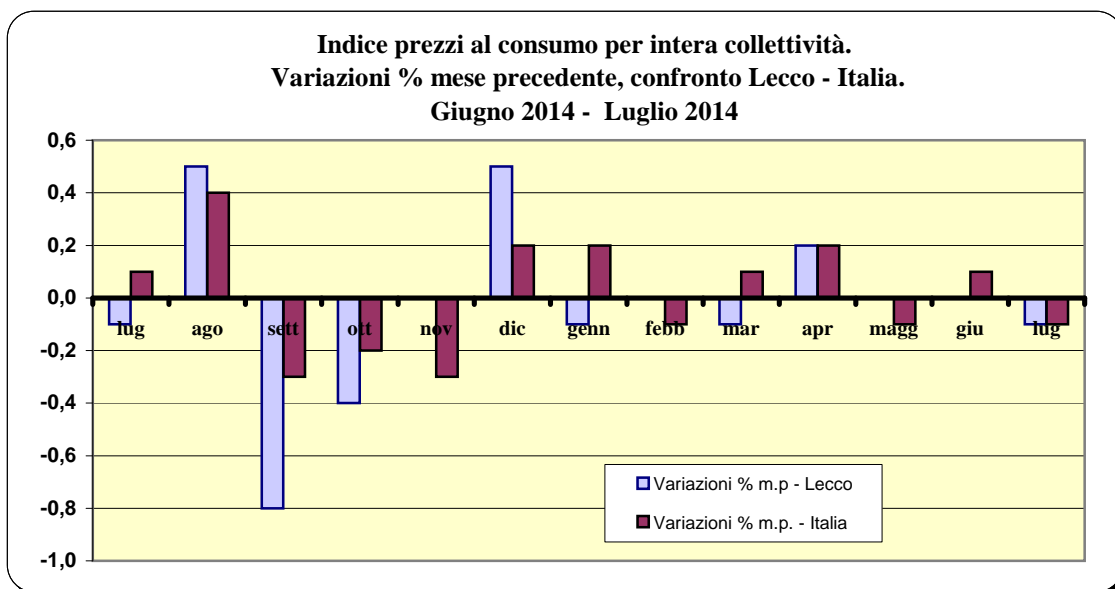


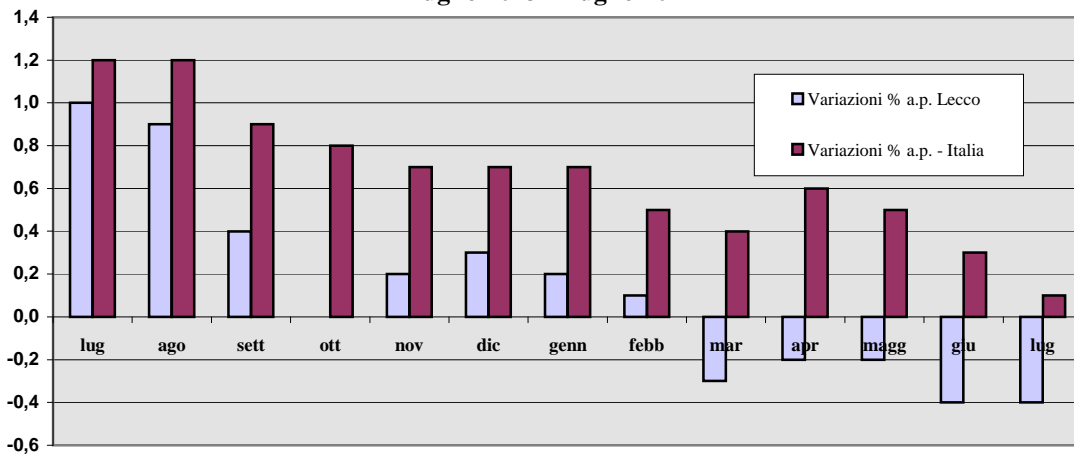
Tav. 2. Numeri indici dei prezzi al consumo per l'intera collettività (NIC) di Lecco e Nazionale, e relative variazioni.
Luglio 2013-Luglio 2014

Periodo	LECCO			NAZIONALE		
	NIC con tabacchi			NIC con tabacchi		
	INDICI	Variazioni %		INDICI	Variazioni %	
		Rispetto al mese precedente	Rispetto allo stesso mese anno precedente		Rispetto al mese precedente	Rispetto allo stesso mese anno precedente
Base 2010=100			Base 2010=100			
2013						
luglio	106,6	-0,1	1,0	107,4	0,1	1,2
agosto	107,1	0,5	0,9	107,8	0,4	1,2
settembre	106,2	-0,8	0,4	107,5	-0,3	0,9
ottobre	105,8	-0,4	0,0	107,3	-0,2	0,8
novembre	105,8	0,0	0,2	107,0	-0,3	0,7
dicembre	106,3	0,5	0,3	107,2	0,2	0,7
2014						
gennaio	106,2	-0,1	0,2	107,4	0,2	0,7
febbraio	106,2	0,0	0,1	107,3	-0,1	0,5
marzo	106,1	-0,1	-0,3	107,4	0,1	0,4
aprile	106,3	0,2	-0,2	107,6	0,2	0,6
maggio	106,3	0,0	-0,2	107,5	-0,1	0,5
giugno	106,3	0,0	-0,4	107,6	0,1	0,3
luglio	106,2	-0,1	-0,4	107,5	-0,1	0,1

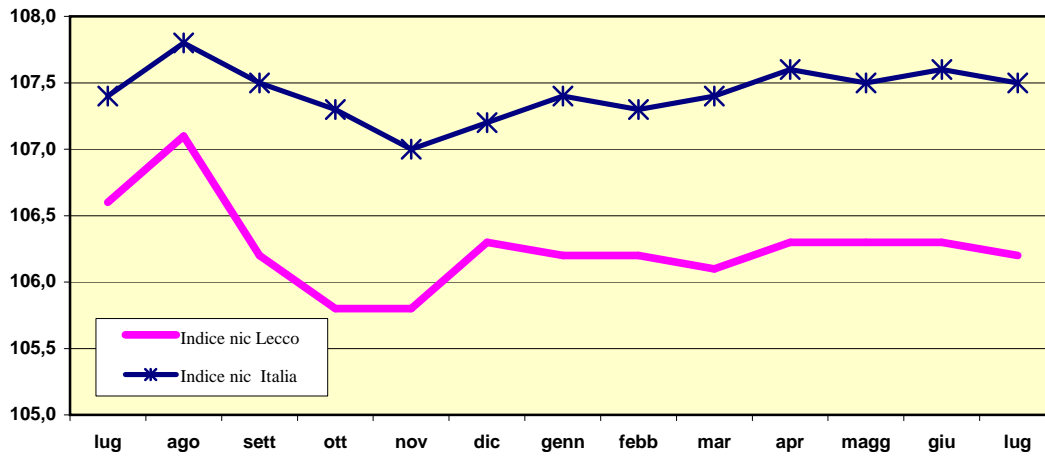
Fonte: Elaborazione Ufficio Statistica Comune di Lecco su dati Istat



**Indice prezzi al consumo per intera collettività.
Variazioni % tendenziali, confronto Lecco - Italia.
Luglio 2013 - Luglio 2014**



**Indice dei prezzi al consumo per l'intera collettività.
Confronto Lecco - Italia. Luglio 2013-Luglio 2014**



Fonte: Elaborazione Ufficio Statistica Comune di Lecco su dati Istat