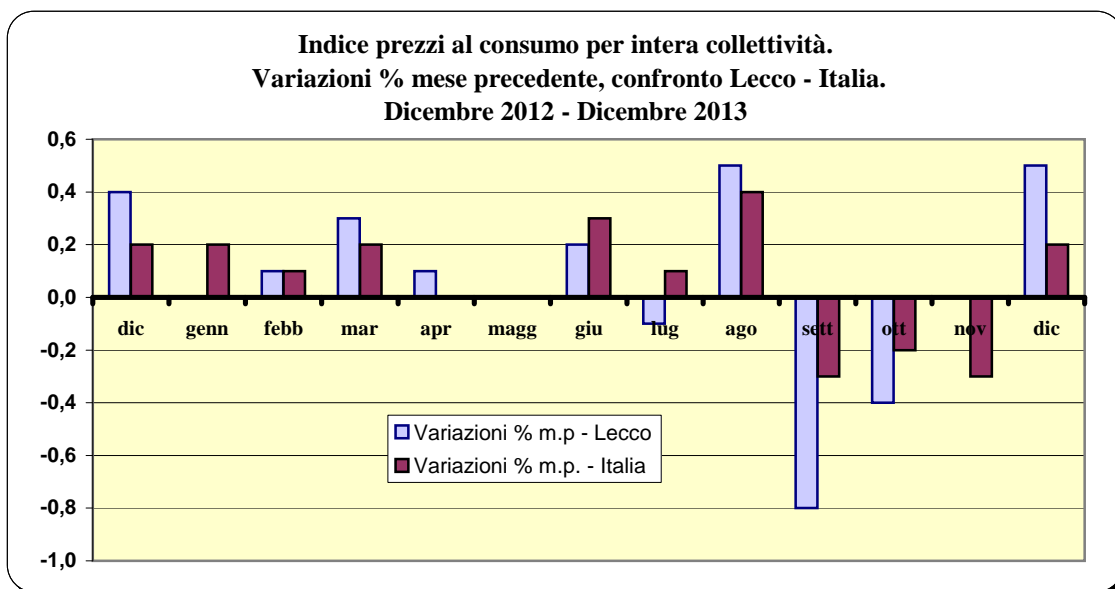
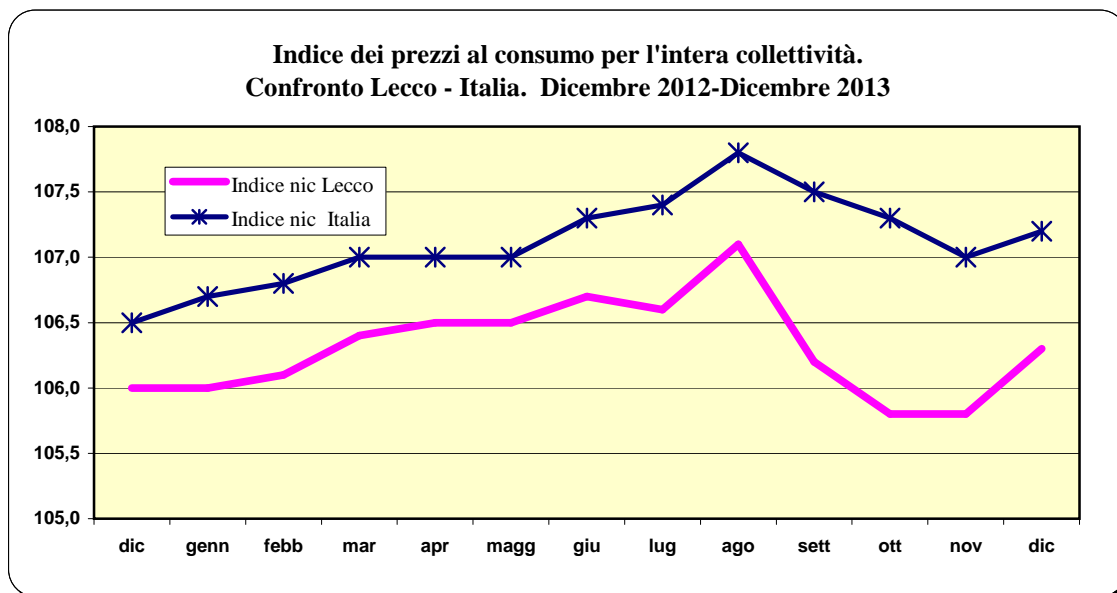
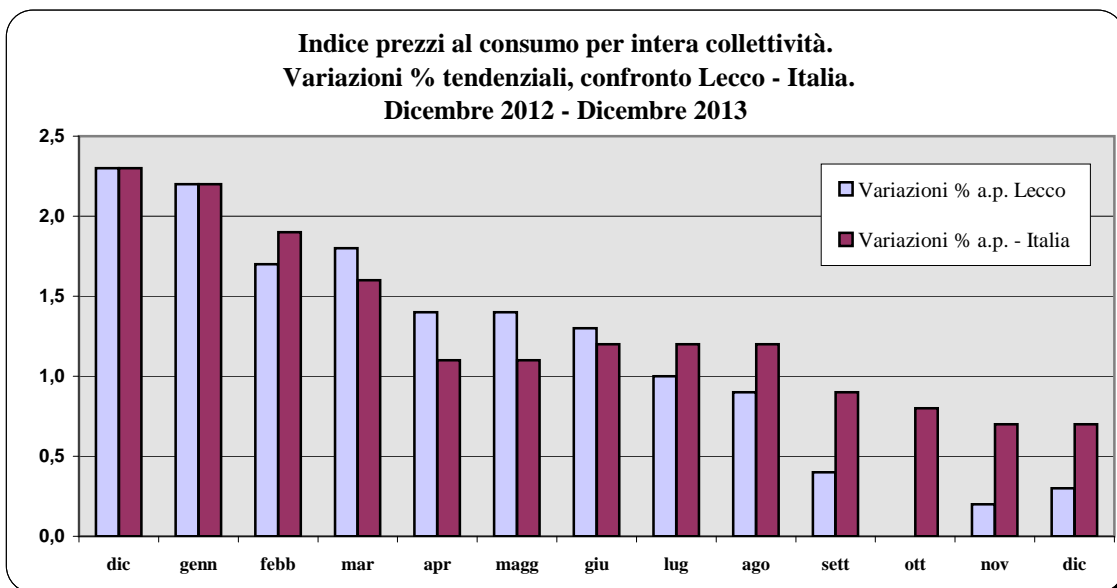


Tav. 2. Numeri indici dei prezzi al consumo per l'intera collettività (NIC) di Lecco e Nazionale, e relative variazioni.
Dicembre 2012 - Dicembre 2013

Periodo	LECCO			NAZIONALE		
	NIC con tabacchi			NIC con tabacchi		
	INDICI	Variazioni %		INDICI	Variazioni %	
		Rispetto al mese precedente	Rispetto allo stesso mese anno precedente		Rispetto al mese precedente	Rispetto allo stesso mese anno precedente
2012	Base 2010=100			Base 2010=100		
dicembre	106,0	0,4	2,3	106,5	0,2	2,3
2013						
gennaio	106,0	0	2,2	106,7	0,2	2,2
febbraio	106,1	0,1	1,7	106,8	0,1	1,9
marzo	106,4	0,3	1,8	107,0	0,2	1,6
aprile	106,5	0,1	1,4	107,0	0,0	1,1
maggio	106,5	0,0	1,4	107,0	0,0	1,1
giugno	106,7	0,2	1,3	107,3	0,3	1,2
luglio	106,6	-0,1	1,0	107,4	0,1	1,2
agosto	107,1	0,5	0,9	107,8	0,4	1,2
settembre	106,2	-0,8	0,4	107,5	-0,3	0,9
ottobre	105,8	-0,4	0,0	107,3	-0,2	0,8
novembre	105,8	0,0	0,2	107,0	-0,3	0,7
dicembre	106,3	0,5	0,3	107,2	0,2	0,7

Fonte: Elaborazione Ufficio Statistica Comune di Lecco su dati Istat





Fonte: Elaborazione Ufficio Statistica Comune di Lecco su dati Istat