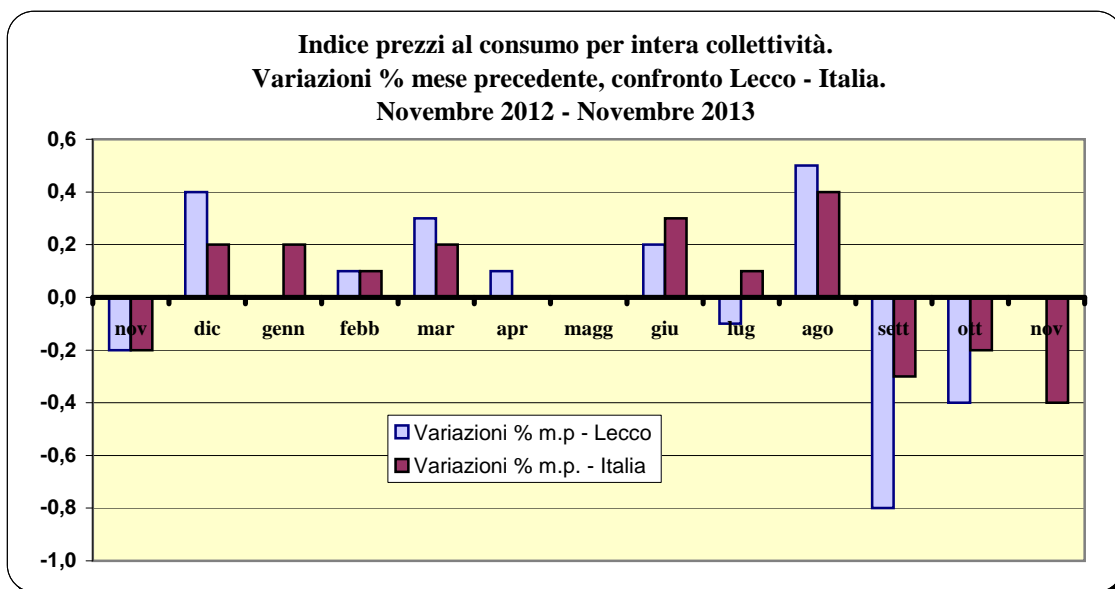
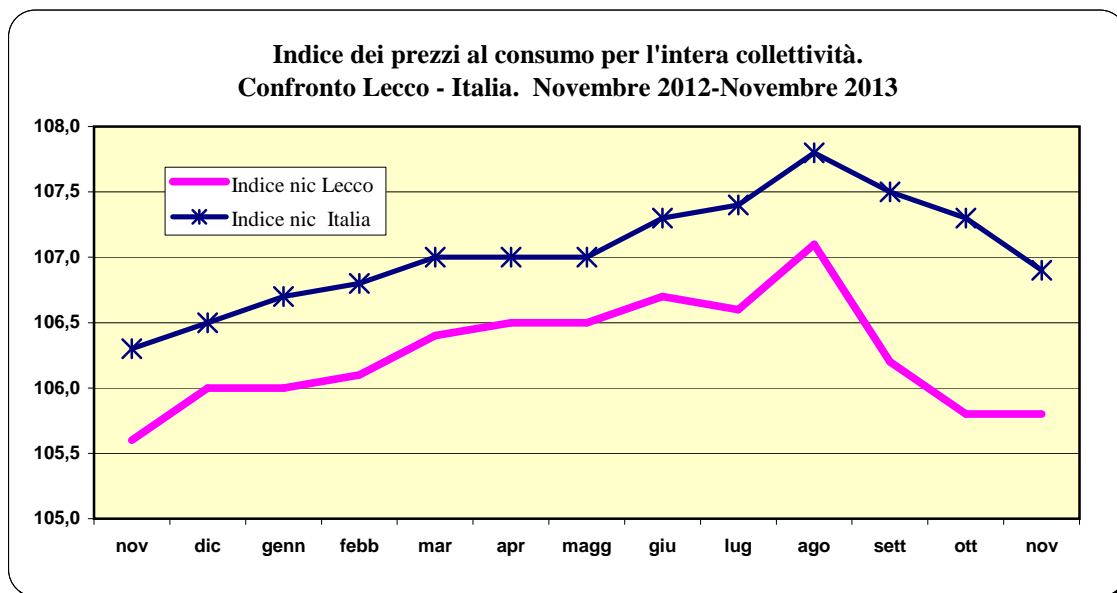
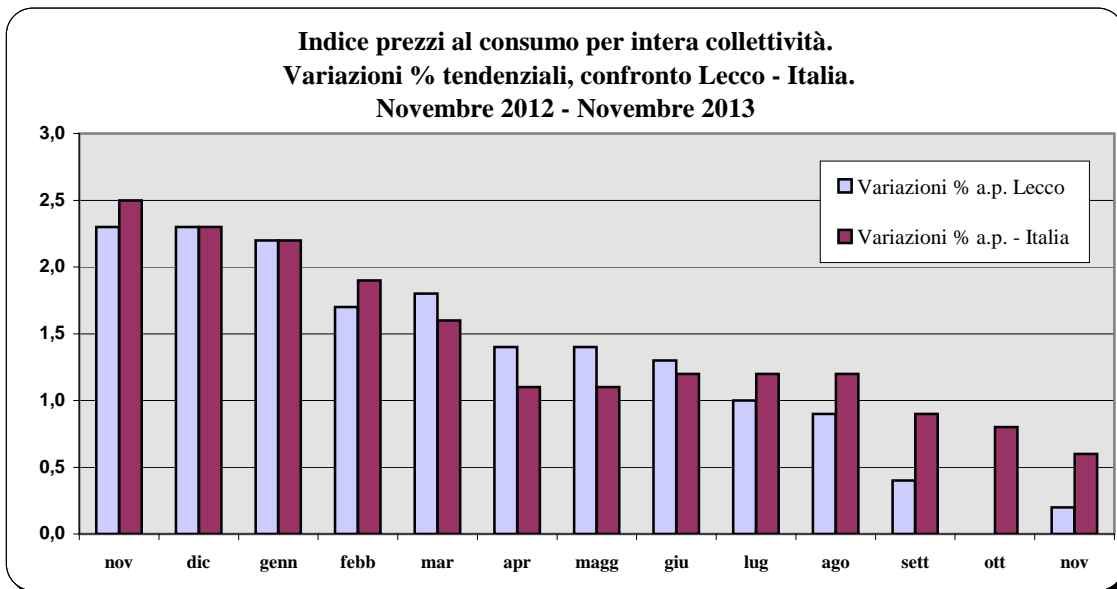


Tav. 2. Numeri indici dei prezzi al consumo per l'intera collettività (NIC) di Lecco e Nazionale, e relative variazioni.  
 Novembre 2012 - Novembre 2013

Periodo	LECCO			NAZIONALE		
	NIC con tabacchi			NIC con tabacchi		
	INDICI	Variazioni %		INDICI	Variazioni %	
		Rispetto al mese precedente	Rispetto allo stesso mese anno precedente		Rispetto al mese precedente	Rispetto allo stesso mese anno precedente
<b>2012</b>	<b>Base 2010=100</b>			<b>Base 2010=100</b>		
novembre	105,6	-0,2	2,3	106,3	-0,2	2,5
dicembre	106,0	0,4	2,3	106,5	0,2	2,3
<b>2013</b>						
gennaio	106,0	0	2,2	106,7	0,2	2,2
febbraio	106,1	0,1	1,7	106,8	0,1	1,9
marzo	106,4	0,3	1,8	107,0	0,2	1,6
aprile	106,5	0,1	1,4	107,0	0,0	1,1
maggio	106,5	0,0	1,4	107,0	0,0	1,1
giugno	106,7	0,2	1,3	107,3	0,3	1,2
luglio	106,6	-0,1	1,0	107,4	0,1	1,2
agosto	107,1	0,5	0,9	107,8	0,4	1,2
settembre	106,2	-0,8	0,4	107,5	-0,3	0,9
ottobre	105,8	-0,4	0,0	107,3	-0,2	0,8
<b>novembre</b>	<b>105,8</b>	<b>0,0</b>	<b>0,2</b>	<b>106,9</b>	<b>-0,4</b>	<b>0,6</b>

Fonte: Elaborazione Ufficio Statistica Comune di Lecco su dati Istat





Fonte: Elaborazione Ufficio Statistica Comune di Lecco su dati Istat